



 **kintone**

CROSS PLugins 紹介資料

クロス・ヘッド株式会社 東京都港区港南一丁目2番70号

会社概要

会社名	クロス・ヘッド株式会社
設立	1992年9月14日
従業員数	418名(25年4月時点)
所在地	東京都港区港南1-2-70 品川シーズンテラス24F
グループ会社	テクマトリックス株式会社 OCH株式会社



なぜサイボウズ製品が得意？



弊社は2005年にサイボウズ社と資本提携した事を機にサイボウズ製品の取扱いをスタートしました。
現在はサイボウズ社認定パートナーとして**20**年以上の活動実績を有しており、
導入/移行/API連携開発等、多岐に渡る支援を得意とするSI企業へ成長しました。

サイボウズ社のグループウェア(Garoon/サイボウズOffice)や業務改善プラットフォーム(kintone)を用いた導入・開発は中小規模の民間企業から数万名規模の省庁・自治体まで数多くの実績が御座います。



CROSS PPlugins とは？

クロス・ヘッドが提供するkintoneのプラグインシリーズです。
kintoneの機能を“**拡張**”することにより、更なる“**DX**”を実現します。

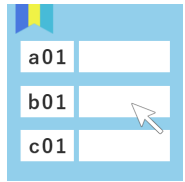
～ 現場から聞こえる “あったらいいな” にお応えします ～



各部署から代表者を集めた“**DXチーム**”
今日もkintoneの活用方法を模索中…。



CROSS Pugins 一覧



テーブル初期値セット
レコード作成時、
テーブルへ初期値をセット
(276,000円/年)



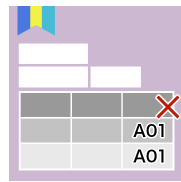
フィールド非表示
特定権限に応じて
フィールドを非表示に
(48,000円/年)



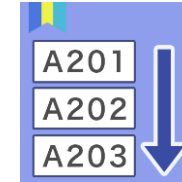
条件フィールド制御
条件に応じてフィールドを
入力必須や編集不可に
(60,000円/年)



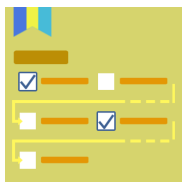
テーブルルックアップ
ルックアップ時にテーブル
データのコピーを可能に
(144,000円/年)



テーブル内重複チェック
テーブル内データに
重複する値を検知
(60,000円/年)



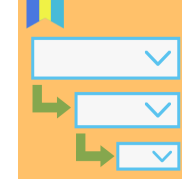
自動採番
プロセス条件を含んだ
自動採番
(96,000円/年)



チェックボックス折返し表示
チェックボックス一覧を
任意の位置で折返し表示
(60,000円/年)



フィールドコピー
フィールドの値をクリップ
ボードへ簡単コピー
(36,000円/年)



ドロップダウン階層式選択
ドロップダウンを階層的に
絞り込み表示
(60,000円/年)



タブ表示切替
タブごとにフィールド表示
を切り替え
(60,000円/年)



CROSS P*L*ugins

| テーブル初期値セット

CROSS PPlugins

テーブル初期値セット

a01	
b01	
c01	

kintoneでレコードを作成するとき、初期状態のテーブルは空で作成されます。テーブルにあらかじめ定型的なデータが入るよう、**初期値**をセットできるプラグインです。

こんな『**課題**』におススメ！

- ①新規レコード作成の度に、同じ内容を記載している
- ②入力者によって入力すべき内容を揃えたい



テーブルを活用して**進捗管理を行う**ときに

マイルストーンの項目を初期値として設定しておき、進捗度や状況のみを入力する



テーブルを活用して**作業報告書のデータを管理する**ときに

チェックリスト項目を初期値として設定しておき、データ入力時には作業日のみの選択で済むようにする

276,000円(年額)

30日間の“無料トライアル”可能

主な機能と画面イメージ

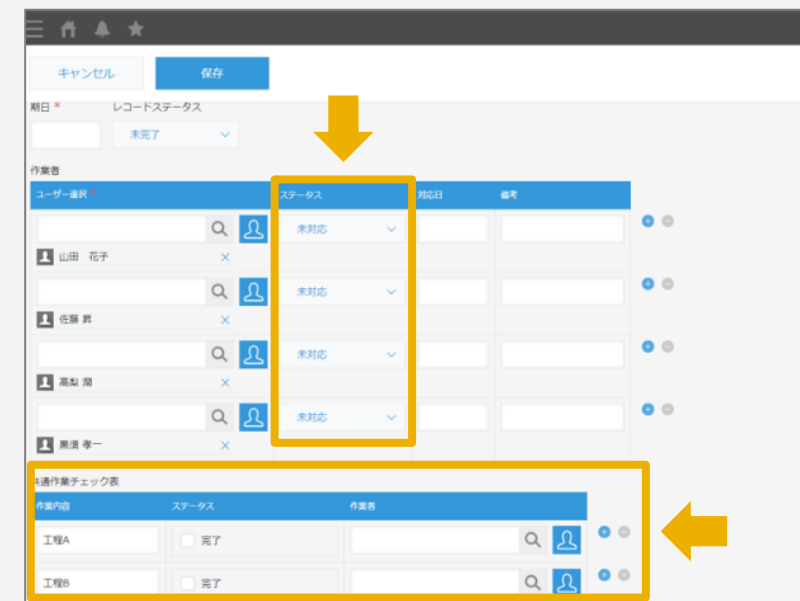
1 テーブルの各項目の初期値を設定可能



2 テーブルの複数行に対して初期値を設定可能



3 一つのアプリ内で複数のテーブルに設定可能



例:管理画面にてステータスを『未対応』に初期値セット

例:同アプリ内の他テーブルに切り替えてセット可能

例:実際の入力画面に初期値がセット完了

※スマートフォンからのブラウザ利用、およびkintoneモバイルアプリでの利用は不可



CROSS P*L*ugins

フィールド非表示

CROSS PPlugins

｜フィールド非表示



『テーブル』にあるフィールドをユーザー・組織・グループ単位で**非表示**または表示に変更することができ、より細かなアクセス制御を可能にするプラグインです。

こんな『**課題**』におススメ！

- ①利用ユーザーによって表示項目を変えたい
- ②標準機能ではアクセス権を設定できないテーブルの一部を非表示にしたい
- ③複数フィールドを纏めて表示・非表示設定したい
- ④フィールドの表示・非表示を手軽に切り替えたい



給与明細のテーブルを利用するときに

社員区分によって給与・手当・時給などの表示項目を変更する



請求明細のテーブルを利用するときに

請求相手によって一部不要な入力項目を非表示にする

48,000円(年額)

30日間の“無料トライアル”可能

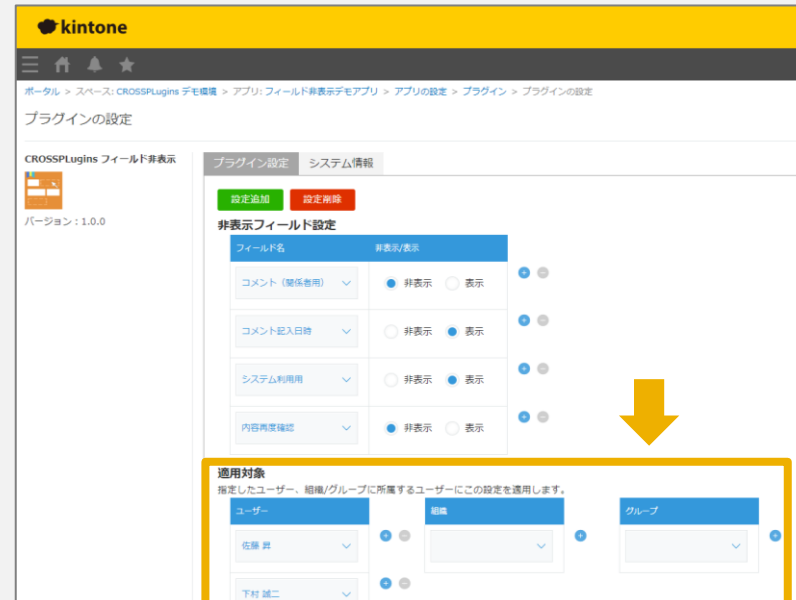
主な機能と画面イメージ

1 複数フィールドを纏めて非表示設定可能



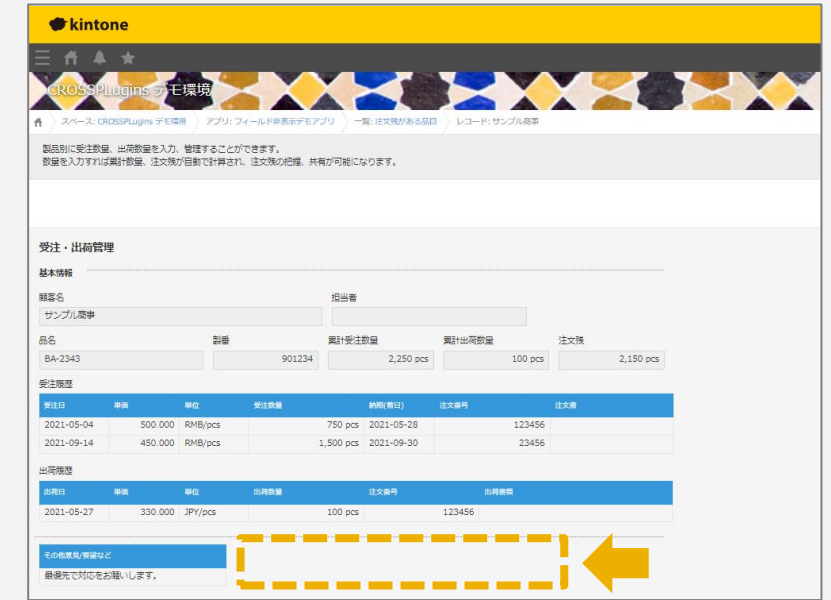
例:管理画面にて非表示or表示を選択

2 複数の適用対象条件が設定可能



例:佐藤昇and下村誠二を適用対象としてセット

3 テーブル内のフィールド非表示が可能



例:佐藤昇and下村誠二は一部フィールドが非表示に

※スマートフォンからのブラウザ利用、およびkintoneモバイルアプリでの利用は不可
※詳細画面、編集画面を区別して設定することはできません。




CROSS P*L*ugins

| 条件フィールド制御

CROSS PLugins

条件フィールド制御



指定した条件に応じてkintoneアプリのフィールド入力条件（入力必須or編集不可）を制御するプラグインです。

こんな『課題』におススメ！

- ①フィールドを入力必須にして入力漏れを防止したい
- ②フィールドを編集不可にして誤操作を防止したい



承認完了後のレコードを編集不可とするときに

受注管理アプリで受注申請が承認された後、見積額を編集不可にする



kintoneで**日報**を作成するときに

営業日報の内容にて活動内容を入力必須にする

60,000円(年額)

30日間の“無料トライアル”可能

主な機能と画面イメージ

1 対象フィールドを条件に応じて 入力必須・編集不可に設定可能

会社名 部署名 担当者名
金都通総研 情報システム部 下山 達士

郵便番号(数字のみ) TEL(数字のみ) FAX(数字のみ)
5010001 090-xxxx-xxxx 050-xxxx-xxxx

住所 顧客ランク
入力必須です A

メールアドレス
入力必須です

登録者 代理登録
[Red X icon] [Search icon] [User icon] [Add icon]

例:住所とメールアドレスを入力必須。登録者を編集不可と設定

2 複数フィールドへ適用対象条件が設定可能

バージョン: 1.0.0

制御対象フィールド	制御の種類	フィールド	制御の条件設定
住所	入力必須	顧客ランク	次のいずれかを
メールアドレス	入力必須	顧客ランク	次のいずれかを
登録者	編集不可	代理登録	次のいずれかを

制御対象フィールドを追加する

例:入力必須または編集不可を設定

※スマートフォンからのブラウザ利用、およびkintoneモバイルアプリでの利用は不可
※テーブル内項目は設定不可



CROSS P*L*ugins

| テーブルルックアップ

CROSS PPlugins

テーブルルックアップ



標準機能ではルックアップ実行時にテーブル内のフィールドをコピーできません。本プラグインは、ルックアップ実行時にテーブル内のフィールドの値をコピーできるプラグインです。

こんな『**課題**』におススメ！

- ①コピー元フィールドをテーブル内に設置できない
- ②マスターデータの一部にテーブルを利用しているがルックアップでコピーできない



請求書を作成するときに

『見積アプリのテーブル内にある明細一覧』を『請求アプリ』へ ルックアップでコピーしたい



活動報告書を作成するときに

報告書作成時に『活動履歴アプリのテーブル一覧』を『報告書作成アプリ』へ ルックアップでコピーしたい

144,000円(年額)

30日間の“無料トライアル”可能

主な機能と画面イメージ

2 1つのルックアップで複数の
テーブルコピーに対応可能

顧客名

○×株式会社 取得 クリア

参照先からデータが取得されました。

活動履歴

活動開始日	活動終了日	活動状況	活動内容	備考
2023-09-01	2023-09-15	完了	資料作成	
2023-09-18	2023-09-18	未対応	会議	
2023-09-25	2023-09-29	保留	最終打ち合わせ	日程確認中
2023-09-11	2023-09-15	未対応	最終確認打ち合わせ	日程調整中

担当者一覧

担当者	担当内容
<input type="text"/> <input type="button" value="検索"/> <input type="button" value="追加"/>	資料作成

例:会社名を検索キーに。別アプリからテーブル一覧が一括コピー

© CROSS HEAD.

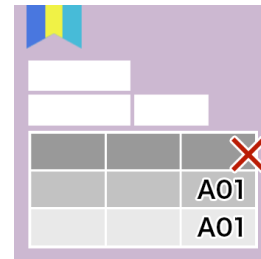
The slide features a decorative border at the top and bottom consisting of various tropical plants like monstera and ferns, along with blue and green circular bubbles. The main text is centered on a white background.

CROSS P*L*ugins

| テーブル内重複チェック

CROSS PLugins

テーブル内重複チェック



テーブルを利用するとき、テーブル内のデータに重複した値がないか確認し、重複がある場合はエラーとして表示するプラグインです。

こんな『課題』におススメ！

- ①テーブルで管理している日時データで同日記録の誤入力を防止
- ②重複発生時に利用者へメッセージを表示し、入力データの品質を保護したい



部品管理テーブルに部品や数量を登録するときに
同じ品番の登録を不可とし、登録できない理由を表示する



工程管理テーブルに各工程を登録するときに
同じ工程名や工程番号の二重入力を防止する

60,000円(年額)

30日間の“無料トライアル”可能

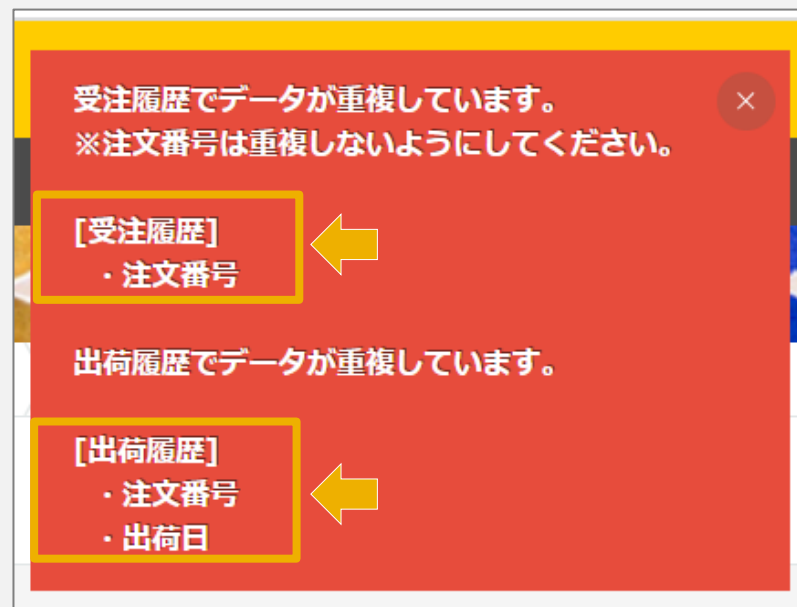
主な機能と画面イメージ

1 テーブル内の重複チェックが可能

出荷履歴			
出荷日	単価	単位	出荷数量
2021-05-27	330	JPY/pcs	1
他のデータと重複しています			
2021-05-27	100	JPY/pcs	5
他のデータと重複しています			

例: 値が重複した際にエラーが表示

2 テーブル毎に重複エラーメッセージの設定可能



例: 受注履歴/出荷履歴の各テーブルに重複エラーあり

3 テーブル毎に設定が可能



例: 受注履歴/出荷履歴の各テーブルに個別設定

※スマートフォンからのブラウザ利用、およびkintoneモバイルアプリでの利用は不可

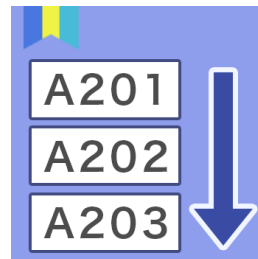


CROSS P*L*ugins

| 自動採番

CROSS PPlugins

自動採番



レコードの保存時やプロセスのアクション時に、自動的に採番した値をセットできるプラグインです。

こんな『課題』におススメ！

- ①レコードを書類として通し番号で管理したい
- ②プロセス管理で承認したタイミングで採番したい



月毎や年度毎に連番をリセットして管理したいときに
連番をリセットするタイミングを任意で設定可能



連番に書類名を含めたいときに
数字だけでなく、任意の文字列を付与した自動採番が可能

96,000円(年額)

30日間の“無料トライアル”可能

主な機能と画面イメージ

1 日付やテキストを含んだ採番形式を指定可能

見積番号 ↓	見積日	宛名
MS-202310-00004	2023-10-04	菜本 幸子
MS-202310-00003	2023-10-04	木藤 順子
MS-202310-00002	2023-10-03	東野 翔平

例:『テキスト+日付+連番』の設定

2 任意のプロセス実行の完了時に自動採番が可能

例:『承認』されたタイミングで自動採番を設定

3 リセットタイミングを年/月/日/年度の開始月から選択可能

例:年度初め(4月)に連番リセットを設定

※スマートフォンからのブラウザ利用、およびkintoneモバイルアプリでの利用は不可
※追加画面、編集画面を区別して設定は不可。

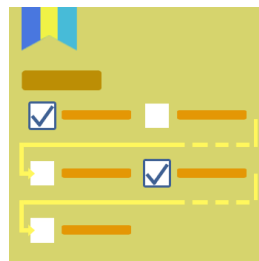


CROSS P^Lugins

チェックボックス折返し表示

CROSS PLugins

チェックボックス折返し表示



チェックボックスの表示を
任意の項目数で折り返し表示するプラグインです。

こんな『課題』におススメ！

- ①選択項目が多い場合、画面内の表示が収まらない
- ②チェック入力の際に画面スクロールをしている



製品の問合せ内容を入力するときに
対象製品の選択項目数が多い場合、折り返し表示する。



都道府県一覧などを選択するときに
画面からはみ出す選択項目を折り返し表示する。

60,000円(年額)

30日間の“無料トライアル”可能

主な機能と画面イメージ

1 1行に表示する選択肢の数を選択可能

設定1

対象フィールド

折返し表示したいチェックボックスを選択してください。

希望勤務地(希望勤務地)

折返し表示の項目数

1行当たりの個数を指定してください。
※縦並びの場合、1列当たりの個数を指定してください。

例：*4*を指定した場合
□1月 □2月 □3月
□5月 □6月 □7月
□9月 □10月 □11月

10

配置場所

配置場所（スペースフィールド）を選択してください。

本プラグインによって折返し表示したチェックボックスは指定したスペースフィールドに配置します。
※スペースフィールドは対象のチェックボックスの横に配置してください。

例：1行あたり10個の表示設定

2 複数のチェックボックスへ設定可能

氏名 メールアドレス

希望勤務地

北海道 青森県 岩手県 宮城県 秋田県 山形県 福島県 茨城県 栃木県 群馬県
埼玉県 千葉県 東京都 神奈川県 新潟県 富山県 石川県 福井県 山梨県 長野県
岐阜県 静岡県 愛知県 三重県 滋賀県 京都府 大阪府 兵庫県 奈良県 和歌山県
鳥取県 島根県 岡山県 広島県 山口県 徳島県 香川県 愛媛県 高知県 福岡県
佐賀県 長崎県 熊本県 大分県 宮崎県 鹿児島県 沖縄県

希望職種

IT・通信 農業・林業・漁業 運輸・交通 小売 教育・学習支援 旅行・レジャー・スポーツ施設
建設 電気・ガス・水道 物流・倉庫 金融・保険 理容・美容 その他
製造（メーカー） メディア 商社・卸売 不動産 医療・福祉・保育

情報源

テレビ 新聞
雑誌 検索エンジン
価格比較サイト、クチコミサイト インターネット広告
メールマガジン その他

例：都道府県・希望職種 等のチェックボックスに設定

3 縦並び・横並びの対応も可能

沖縄県

並び
横 縦

初期値

希望勤務地

北海道 青森県 岩手県 宮城県 秋田県 山形県 福島県 茨城県 栃木県 群馬県
埼玉県 千葉県 東京都 神奈川県 新潟県 富山県 石川県 福井県 山梨県 長野県
岐阜県 静岡県 愛知県 三重県 滋賀県 京都府 大阪府 兵庫県 奈良県 和歌山県
鳥取県 島根県 岡山県 広島県 山口県 徳島県 香川県 愛媛県 高知県 福岡県
佐賀県 長崎県 熊本県 大分県 宮崎県 鹿児島県 沖縄県

宮城県
秋田県

フィールドコード *

希望勤務地

キャンセル

例：見やすさに応じて設定変更

※スマートフォンからのブラウザ利用、およびkintoneモバイルアプリでの利用は不可
※追加画面、編集画面を区別して設定は不可。

The slide features a decorative border at the top and bottom. It consists of various tropical plants like monstera leaves and ferns in shades of green and teal, interspersed with light blue and green circular bubbles of different sizes.

CROSS P*L*ugins

| フィールドコピー

CROSS PPlugins

フィールドコピー



フィールドの内容を簡単にクリップボードへコピーできるプラグインです。

こんな『課題』におススメ！

- ①コピー操作で文字選択やキー操作に時間が掛かる
- ②選択項目を手作業でカンマ区切りや改行にして、別データを作成している
- ③コピー対象データを取り違やすい



Excelや他のアプリにデータをコピーするときに
クリック操作のみのため、作業時間を大幅に短縮可能



複数のデータ項目をカンマ区切りや改行で一括コピーするときに
カンマ区切りや改行など、コピー方法を選択することが可能

36,000円(年額)

30日間の“無料トライアル”可能

主な機能と画面イメージ

1 フィールド毎にコピーボタンを設置可能

プロジェクト情報

全体進捗
50%

プロジェクトNo. 25 プロジェクト名 サンプルプロジェクト 日付 2023-10-10 工数合計 11時間30分 時間

取引先 サンプル株式会社 取引先担当者 田中 太郎 営業担当 下村 誠二

SE
田中 美子 佐藤 昇

担当チーム
チームA チームB

添付ファイル
写真見直し.txt (6 bytes) モックアップ.xlsx (8 KB)

PJ開始日付 2023-10-11 PJ終了日付 2024-01-31

工数情報

開始日時 終了日時 作業時間 作業内容

例: ボタンを押すのみでコピー可能

2 任意の文字列を指定したボタンを設置可能

プロジェクト情報をコピーする

工数管理

プロジェクト情報

全体進捗
50%

プロジェクトNo. 25 プロジェクト名 サンプルプロジェクト 日付 2023-10-10 工数合計 11時間30分 時間

取引先 サンプル株式会社 取引先担当者 田中 太郎 営業担当 下村 誠二

SE
田中 美子 佐藤 昇

担当チーム
チームA チームB

添付ファイル
写真見直し.txt (6 bytes)

SE情報をコピーする

例: スペースフィールドを利用。任意の場所に設置

3 テーブルのレコードやチェックの選択項目を一括コピー可能

工数情報

開始日時	終了日時	作業時間	作業内容
2023-10-11 9:30	2023-10-11 16:00	6時間30分	工程A
2023-11-14 14:00	2023-11-14 17:00	3時間0分	工程B
2024-01-09 20:00	2024-01-09 22:00	2時間0分	工程D

カンマ区切り(CSV)でコピー
タブ区切り(TSV)でコピー

田中 45
鈴木 34

"2023-10-11 9:30","2023-10-11 16:00","06:30","工程A",""
"2023-11-14 14:00","2023-11-14 17:00","03:00","工程B","工程Cはスキップ"
"2024-01-09 20:00","2024-01-09 22:00","02:00","工程D",""

例: 『カンマ区切り・タブ区切り・改行』を選択可能

※スマートフォンからのブラウザ利用、およびkintoneモバイルアプリでの利用は不可
※レコード詳細表示画面 または 編集時(※スペースのボタンのみ)に動作します。一覧表示画面、印刷画面等での動作は対象外となります。



CROSS P*L*ugins

ドロップダウン階層式選択

CROSS PPlugins

ドロップダウン階層式選択

ドロップダウンの内容を階層的に絞り込み表示、
選択することができるプラグインです。



こんな『課題』におススメ！

- ①ドロップダウン項目や選択肢が多数あり、
目的の項目を選択するのに時間がかかる
- ③ドロップダウンの選択項目をアプリの設定で直接
変更しているため設定ミスが起きる



多数ある組織の配属部署を設定するときに
上位組織に紐づいて下位組織を絞りこむことが可能



大分類→中分類→小分類と絞りこむときに
複数の枝に分かれる階層も絞り込むことが可能

60,000円(年額)

30日間の“無料トライアル”可能

主な機能と画面イメージ

1 ドロップダウンで選択した値に連動して
次のドロップダウンの選択肢を絞り込み

都道府県 市区町村 エリア

東京都 東京都

メールアドレス

備考

都道府県 市区町村 エリア

千葉県 千葉県

メールアドレス

例: 選択した都道府県を元に市区町村を絞り込む

2 ドロップダウンの階層と選択肢を
別アプリでマスターとして管理可能

担当者アプリ

部門 部署 課 担当者

営業部門 営業部 営業3課 営業三郎

郵便番号(数字のみ) TEL(数字のみ) FAX(数字のみ)

1234567 03XXXXXXXX 03XXXXXXXX

7文字以下

都道府県 市区町村 エリア

東京都 世田谷区 東京都世田谷区

エリアアプリ

例: 『担当者アプリ』& 『エリアアプリ』から選択肢を取得

※スマートフォンからのブラウザ利用、およびkintoneモバイルアプリでの利用は不可



CROSS P*L*ugins

| タブ表示切替

CROSS PLugins

｜タブ表示切替



タブごとにフィールド表示を切り替えるプラグインです。

こんな『課題』におススメ！

- ①フィールド数が多く、スクロールが長くなり見づらい
- ②担当者ごとに入力するフィールドが異なり、入力フィールドが不明確



フィールド数が多く、なが～いスクロールをしているときに
タブごとに切り替えて見た目をスッキリ！



担当者ごとに入力箇所を分割したいときに
担当者ごとにタブを区切り、直感的に分かりやすい画面に

60,000円(年額)

30日間の“無料トライアル”可能

主な機能と画面イメージ

1

タブを表示する文言やフィールド、
表示色などを指定可能

例: 設定画面にてタブごとに表示色やフィールドを設定

2

タブごとに切り替え表示完了

例: タブごとに指定したフィールドのみが表示

※スマートフォンからのブラウザ利用、およびkintoneモバイルアプリでの利用は不可

The slide features a decorative border at the top and bottom. It consists of various tropical plants like monstera and fern leaves in shades of green and teal, interspersed with light blue and green circular bubbles of different sizes.

CROSS P^Lugins

| よくある質問と答え

よくある質問と答え



無料トライアルとは何ですか？

製品版と同じ機能を30日間無料でお使いいただけるものです。
(お申込みはこちら：<https://www.crosshead.co.jp/solution/crossplugins/>)



トライアル中でも設定方法や使い方などの質問は可能ですか？

はい。製品版と同様にサポート窓口にお問合せいただけます。



トライアル版と製品版に違いはありますか？

いいえ。トライアル版と製品版に違いはありません。



契約時はトライアルの設定情報を引継ぎできますか？

はい。トライアル期間中にご契約いただければ引継ぎ利用が可能です。





CROSS P*L*ugins

| 注意事項について

ご利用にあたっての注意事項



CROSSPLuginsのご利用にはkintoneスタンダードコースのご契約が必要です。



CROSSPLuginsの価格にkintoneの利用料金は含まれておりません。



契約期間中の解約や払い戻しはできません。

